



PARA COMEÇAR... UM DEDO DE PROSA COM AS FAMÍLIAS

PREZADOS(AS) PAIS, MÃES E RESPONSÁVEIS,

A EQUIPE PEDAGÓGICA DA EMJL PREPAROU ESSE ROTEIRO DE ESTUDOS PENSANDO EM OFERECER DESAFIOS E SITUAÇÕES INTERESSANTES PARA QUE NOSSO(AS) ALUNOS(AS) DE 1º E 2º ANOS CONTINUEM APRENDENDO ENQUANTO AS AULAS ESTÃO SUSPENSAS. SABEMOS QUE ORGANIZAR OS ESTUDOS EM CASA NÃO É TAREFA SIMPLES! MAS QUEREMOS ENCORAJÁ-LOS(AS) A INVESTIREM NESSA TAREFA, ACREDITANDO NOS RESULTADOS.

SEU(SUA) FILHO(A) PRECISARÁ DA SUA AJUDA. PRIMEIRO, PORQUE ELE(A) NUNCA EXPERIMENTOU UM ROTEIRO DE ESTUDOS COMO ESSE E ESTUDAR PELO COMPUTADOR É MUITO DIFERENTE. SEGUNDO, PORQUE ALGUMAS CRIANÇAS DESSA FAIXA ETÁRIA AINDA ESTÃO EM PROCESSO DE ALFABETIZAÇÃO E PODEM PRECISAR DE APOIO PARA LER OS TEXTOS, ORIENTAÇÕES E PARA FAZER ESCRITAS. SEJA PACIENTE E AUXILIE NA MEDIDA DO POSSÍVEL. SENTE AO LADO DELE(A) NA REALIZAÇÃO DOS PRIMEIROS BLOCOS. AOS POUCOS, A AUTONOMIA SERÁ CONSTRUÍDA.

SE VOCÊ PRECISAR DE ALGUM APOIO, ENTRE EM CONTATO COM A ESCOLA PELAS REDES SOCIAIS. ESTAMOS JUNTOS(AS)

ROTEIRO DE ESTUDO



1º e 2º ANOS
ADIVINHE SE PUDER

QUERIDO(A) ALUNO(A), VEJA ALGUMAS DICAS PARA TER SUCESSO NO SEU **ROTEIRO DE ESTUDO**.




SEPRE UM TEMPO PARA FAZER AS ATIVIDADES DO DIA. O IDEAL É CONTINUAR ESTUDANDO DE SEGUNDA A SEXTA-FEIRA.

IMPORTANTE! ESSE ROTEIRO TEM ATIVIDADES PARA SEREM REALIZADAS DURANTE UMA SEMANA E NÃO PRECISA SER IMPRESSO. FAÇA UM BLOCO POR DIA (HÁ CINCO BLOCOS NO ROTEIRO TODO). SE FOR FAZER A LEITURA DELE NA TELA DE UM CELULAR, COLOQUE NA HORIZONTAL.

VÁ PARA UM LUGAR DA SUA CASA QUE SEJA SOSSEGADO E ORGANIZADO. ESCOLHA UM CADERNO PARA FAZER O REGISTRO..

ATENÇÃO: INICIE, CADA BLOCO, SEMPRE COLOCANDO EM DESTAQUE A DATA, O TÍTULO DA ATIVIDADE QUE VOCÊ FARÁ E O SEU NOME COMPLETO.


SE VOCÊ TIVER A FICHA FAÇA A ESCRITA A PARTIR DELA. CASO VOCÊ TENHA DEIXADO NA ESCOLA, OU NÃO TIVER A FICHA PEÇA AJUDA DE UM(A) ADULTO(A) .



FIQUE ATENTO(A) ÀS NOSSAS REDES SOCIAIS. NELAS VOCÊS PODEM ENCONTRAR ESTUDO E MUITA DIVERSÃO



BLOCO – 1 ADIVINHE SE PUDER 1º E 2º ANOS



OLÁ, PESSOAL! PRONTOS(AS) PARA O NOSSO PRIMEIRO ROTEIRO?
VAMOS DAR UMA VOLTA PELO UNIVERSO DAS ADIVINHAS E NOS DIVERTIR MUITO.
NO ALTO DA PÁGINA SEMPRE TEREMOS A CAPA DO LIVRO QUE INSPIROU O NOSSO ROTEIRO.
VAMOS COMEÇAR?

1-LEIA COM A AJUDA DE UM ADULTO CASO SEJA NECESSÁRIO:

A MÃE É VERDE,
A FILHA ENCARNADA.
A MÃE É MANSA,
A FILHA É DANADA.



E ENTÃO, VOCÊ
CONSEGUE ADIVINHAR?
ABAIXO TEM DICA.
É SÓ COMPLETAR COM A
LETRA QUE ESTÁ
FALTANDO:

P M E N

QUANTAS LETRAS TEM ESSA PALAVRA?

ESCREVA CINCO PALAVRAS QUE COMEÇAM COM P.

ESCREVA UMA FRASE COM A PALAVRA QUE VOCÊ DESCOBRIU:



QUERO VER SE VOCÊ É FERA?

O QUE É, O QUE É:
UMA PALAVRA DE SEIS LETRAS
QUE TEM MAIS
DE TRINTA ASSENTOS?

AGORA A DICA É
DIFERENTE!
AS LETRAS ESTÃO
EMBARALHADAS.
ORGANIZE E DESCUBRA A
RESPOSTA:

S	N	U
I	B	Ô

2 -VAMOS DESCOBRIR OUTRAS PALAVRAS? DESEMBARALHE AS LETRAS!

N	O	S	O
H	U	N	A
O	A	C	S

E A PRÓXIMA VOCÊ VAI ME DIZER:
QUAL DAS PALAVRAS QUE VOCÊ DESEMBARALHOU É A RESPOSTA
DESSA ADIVINHA?



O QUE É O QUE É?
TEM QUE RESPONDER DENTRO DO TEMPO PARA SER FERA.



TIC-TAC

TIC-TAC

TIC-TAC



E ENTÃO, ACERTOU?




FINAL DO BLOCO- 1 . ATÉ AMANHÃ!



BLOCO – 2 ADIVINHE SE PUDER 1º E 2º ANOS

E PARA COMEÇAR NOSSO SEGUNDO BLOCO VAMOS
DE ADIVINHA!

DESENHE, NO CADERNO, AS FORMAS GEOMÉTRICAS ABAIXO E
DEPOIS PINTÉ DE ACORDO COM A RESPOSTA DE CADA ADIVINHA :



TEM TRÊS BICOS, MAS NÃO BICA.
VIVE NUM VELHO TELHADO, MAS JÁ O
VI NUM CHAPÉU DE PALHAÇO
ENGRAÇADO.
JÁ O VI NA VELA DE UM BARCO, NO
MAR SALGADO.
QUE FORMA ESSA?
PINTÉ ELA DE AMARELO.

É REDONDO COMO A LUA MAS, DE LÁ
NÃO VEM LUAR.
É REDONDO COMO A MOEDA MAS NÃO
DÁ PARA COMPRAR.
É REDONDO COMO A PIZZA MAS, NÃO
SE PODE SABOREAR .
VIVE NA GEOMETRIA, QUEM PODE
ADIVINHAR?
PINTÉ DE AZUL.





MORO COM MUITOS IRMÃOS NO TEU JOGO DE XADREZ. NOS MOSAICOS QUE TU PISAS, DOS LIVROS AOS QUADRINHOS QUE AGORA VOCÊ LÊ. TENHO QUATRO LADOS. ADIVINHA, ADIVINHA QUE FORMA É A MINHA? PINTE DE VERMELHO.

EU TENHO QUATRO CANTOS, MAS NÃO SEI CANTAR. PAREÇO UM TAPETE, MAS NÃO SOU PARA PISAR. NA GEOMETRIA VAI SEMPRE ME ENCONTRAR. QUEM VAI ADIVINHAR? PINTE DE VERDE.




DESAFIO

OBSERVE A IMAGEM ABAIXO E ESCREVA, NO CADERNO, OS NÚMEROS QUE VOCÊ VÊ:

6
2
4

FINAL DO BLOCO - 2 . ATÉ AMANHÃ!



BLOCO – 3 ADIVINHE SE PUDER 1º E 2º ANOS


HORA DA HISTÓRIA



VAMOS MATAR A SAUDADE DE ALGUÉM QUE AMAMOS E NÃO
PODEMOS ESTAR JUNTOS POR CAUSA DO ISOLAMENTO
SOCIAL?

ESCREVA UM BILHETE E FAÇA UM DESENHO BEM BONITO.
TIRE UMA FOTO E ENVIE PARA ESSA PESSOA ATRAVÉS DO
WHATSAPP.

SE VOCÊ TIVER DÚVIDAS NA ESCRITA DE ALGUMA PALAVRA
PEÇA AJUDA A UM ADULTO.



CAÇA-PALAVRAS

ESCREVA AS PALAVRAS QUE VOCÊ ENCONTRAR NO CADERNO:
UMA DICA: SÃO 12 PALAVRAS QUE APARECEM NA HISTÓRIA

Ó	É	F	N	O	I	T	E	C	E
U	Ó	O	T	R	I	O	Q	O	S
P	À	K	Ü	E	H	É	U	E	C
A	L	Q	U	L	Ú	Z	C	L	U
I	R	U	E	H	M	D	O	H	R
K	W	O	A	A	H	T	L	I	I
Â	C	Í	J	S	S	S	I	N	D
Ç	Á	R	V	O	R	E	N	H	Ã
F	F	Õ	F	O	L	H	A	O	O
U	Z	D	E	D	O	S	S	N	Ê

FINAL DO BLOCO -3 . ATÉ AMANHÃ!






BLOCO – 4 ADIVINHE SE PUDER 1º E 2º ANOS

VOCÊ AGORA VAI ENCONTRAR UMA ADIVINHAÇÃO EM FORMA DE MÚSICA. CLIQUE NA IMAGEM PARA ASSISTIR.



E ENTÃO, DESCOBRIU?
VOU DAR UMA DICA. É UM DOS DESENHOS ABAIXO:





LEIA AS ADIVINHAS E ESCREVA A RESPOSTA NO CADERNO:

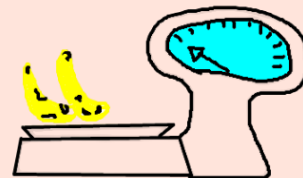

O QUE É O QUE É?
TEM BICO MAS NÃO BICA, TEM ASA MAS NÃO VOA?



O QUE É O QUE É?
TEM COROA, MAS NÃO É REI, TEM ESPINHO MAS NÃO É PEIXE ?




O QUE É O QUE É?
O QUE MAIS PESA NO MUNDO?




O QUE É O QUE É?
QUE VIVE CAINDO, MAS NUNCA SE MACHUCA?



O QUE É O QUE É?
QUANTO MAIS SE SECA MAIS SE MOLHA?



O QUE É O QUE É?
QUE SÓ ANDA COM AS PERNAS ATRÁS DA ORELHA?

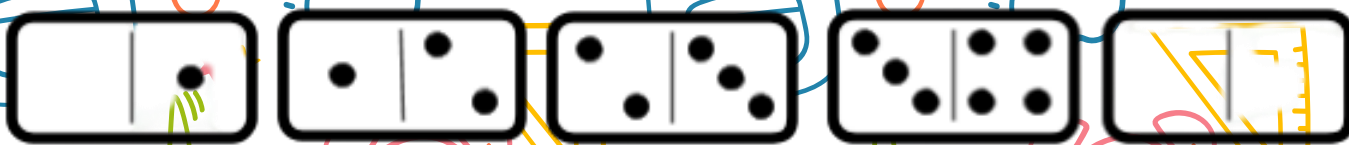


FINAL DO BLOCO - 4 . ATÉ AMANHÃ!

BLOCO – 5 ADIVINHE SE PUDER 1º E 2º ANOS

ESSE BLOCO É PARA VOCÊ QUE JÁ É UM
GÊNIO DAS ADIVINHAS!

ADIVINHE A PEÇA DO DOMINÓ QUE ESTÁ FALTANDO E DESENHE NO
SEU CADERNO:



LEIA AS DICAS E ADIVINHE COMO EU VOU PRA ESCOLA:



MINHA MÃE TEM UM VEÍCULO .
ESTE VEÍCULO TEM 4 RODAS .
QUANDO VIAJAMOS SÓ CABEM 5 PESSOAS.
MINHA MÃE NÃO GOSTA DA COR AMARELA .
MINHA MÃE VAI TRABALHAR DE CARRO, ELA SAI BEM CEDO E
SÓ VOLTA A NOITE.
EU ESTUDO A TARDE COMO VOU A ESCOLA? COMO VOCÊ
ADIVINHOU?



VAMOS PENSAR UM POQUINHO:
VOCÊ DEVERÁ DESCOBRIR QUAL É A FRUTA QUE CADA
CRIANÇA GOSTA, PARA ISTO OBSERVE AS DICAS:

- CADA CRIANÇA GOSTA DE UMA FRUTA DIFERENTE;
 - DANIEL NÃO GOSTA DE FRUTAS COM SEMENTE;
 - MARIA SÓ COME A FRUTA VERMELHINHA.
- VOCÊ PODE ESCREVER A RESPOSTA NO CADERNO:

				
MARIA				
DANIEL				
ROBERTA				

OI, SABE AQUELE GÊNIO QUE APARECEU
NO CANTINHO DA PÁGINA DESSE ÚLTIMO
BLOCO?

ENTÃO, CLIQUE NO LINK ABAIXO E
JOGUE PARA VER COMO ELE ADIVINHA
TUDO.

<https://pt.akinator.com/>

FINAL DO ROTEIRO!

NA PRÓXIMA SEMANA, VOCÊ ENCONTRARÁ UM NOVO
ROTEIRO NO NOSSO SITE. ATÉ LÁ, APROVEITE PARA
FAZER LEITURAS E NAVEGAR NAS OUTRAS PÁGINAS
QUE PREPARAMOS PRA VOCÊS. E FIQUE LIGADO(A) NAS
NOSSAS REDES SOCIAIS. ATÉ A PRÓXIMA!

